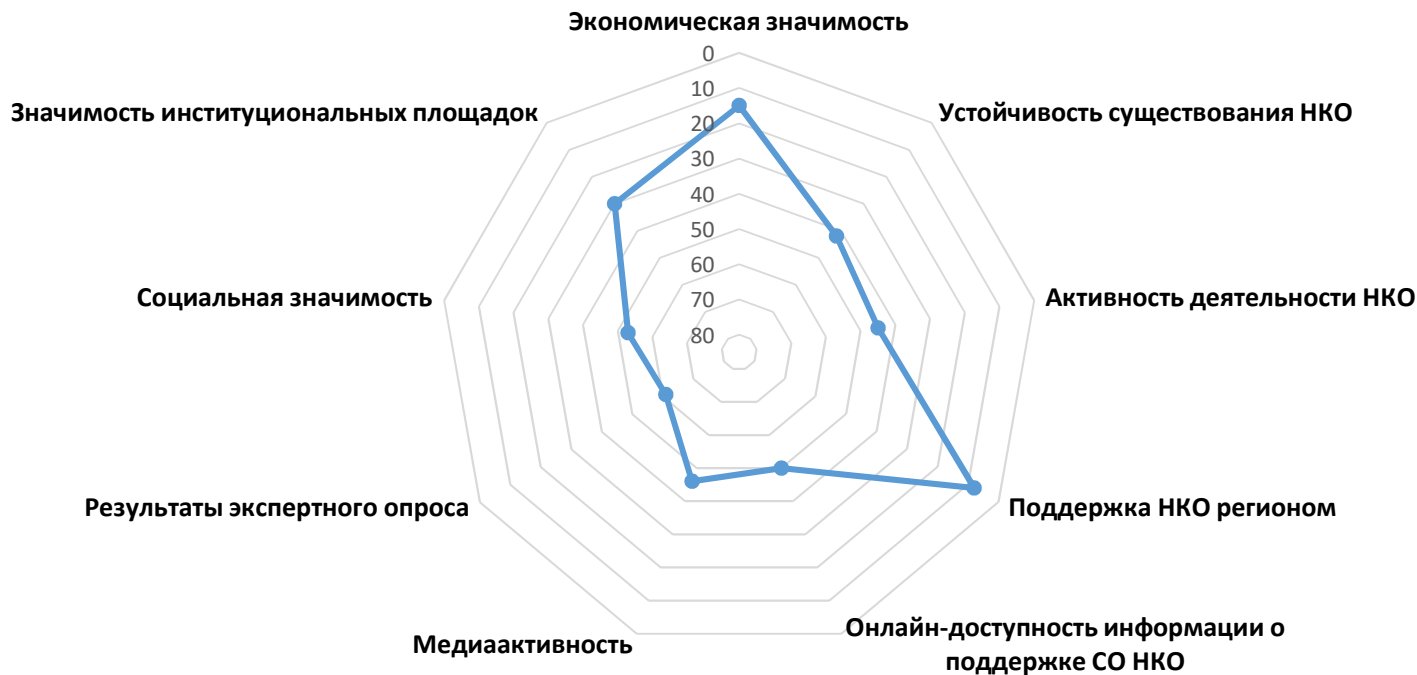


Справка о позициях региона в рейтинге по уровню развития сектора НКО

Ивановская область

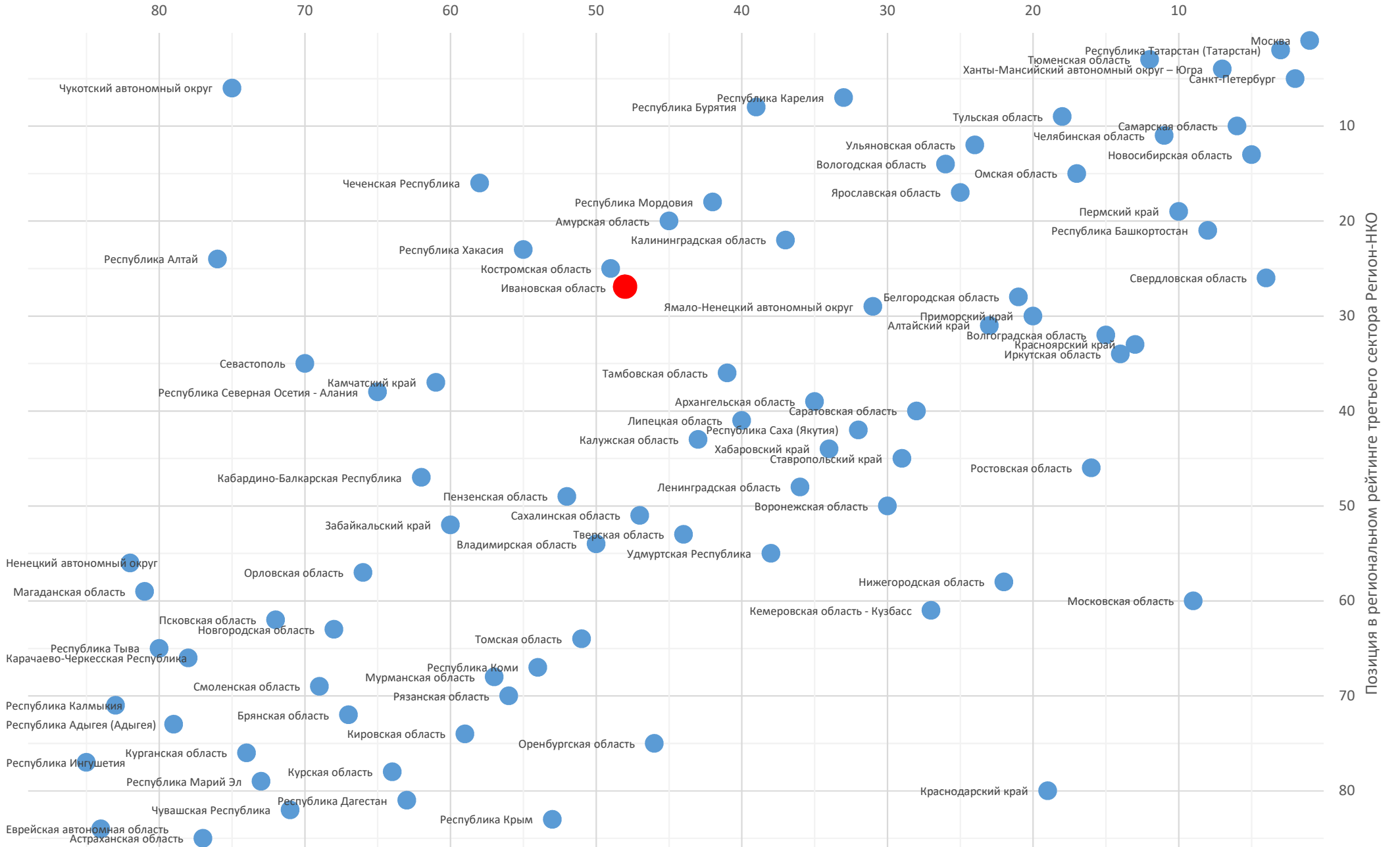
Позиция в итоговом рейтинге	27	7	условная оценка (балл)*
Позиции региона по рейтинговым факторам	позиция среди всех участников рейтинга		
Экономическая значимость	15	9	●●●●●●●●
Устойчивость существования НКО	42	6	●●●●●●
Активность деятельности НКО	45	5	●●●●●
Поддержка НКО регионом	8	10	●●●●●●●●●●
Онлайн-доступность информации о поддержке СО НКО	50	5	●●●●●
Медиаактивность	46	5	●●●●●
Результаты экспертного опроса	61	3	●●●
Социальная значимость	53	4	●●●●
Значимость институциональных площадок	30	7	●●●●●●●

Диаграмма рейтинговых факторов

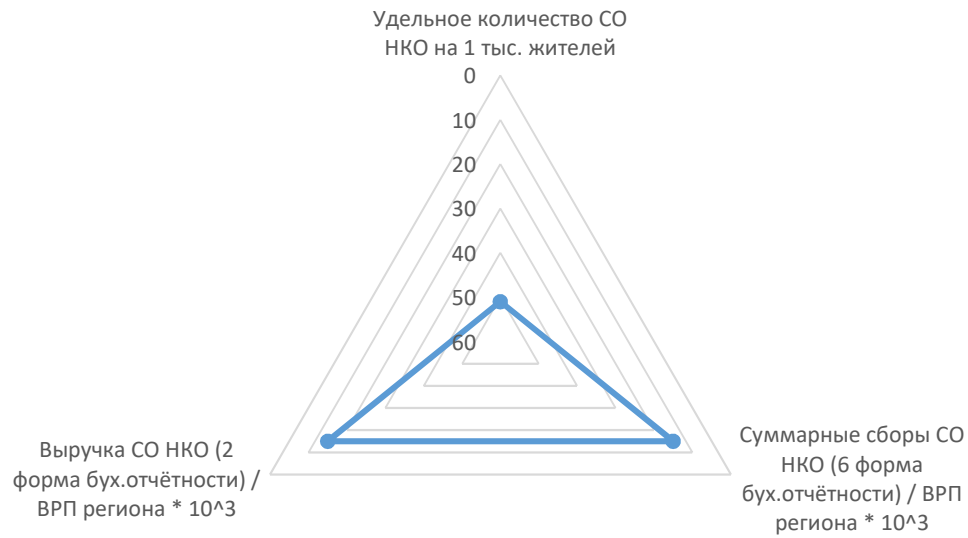


* Здесь и далее условная оценка приведена по 10-балльной шкале, где кол-во баллов отражает номер дециля выборки, к которой относится значение. Например, если регион по выбранному значению занимает с 1-го по 8-е место – это соответствует 1-му децилю и регион получает 10 баллов, с 9-го по 17-е место – 2-му децилю (9 баллов), и т.д. Места с 78-го по 85-е соответствуют 10-му децилю (1 балл). Оценки 8-10 баллов соответствуют "зелёной" зоне (выдающиеся результаты), 4-7 баллов - "желтая зона" (средние), 1-3 балла - "красной" зоне (посредственные). Условная оценка для показателей со значительной долей нулевых значений не приводится.

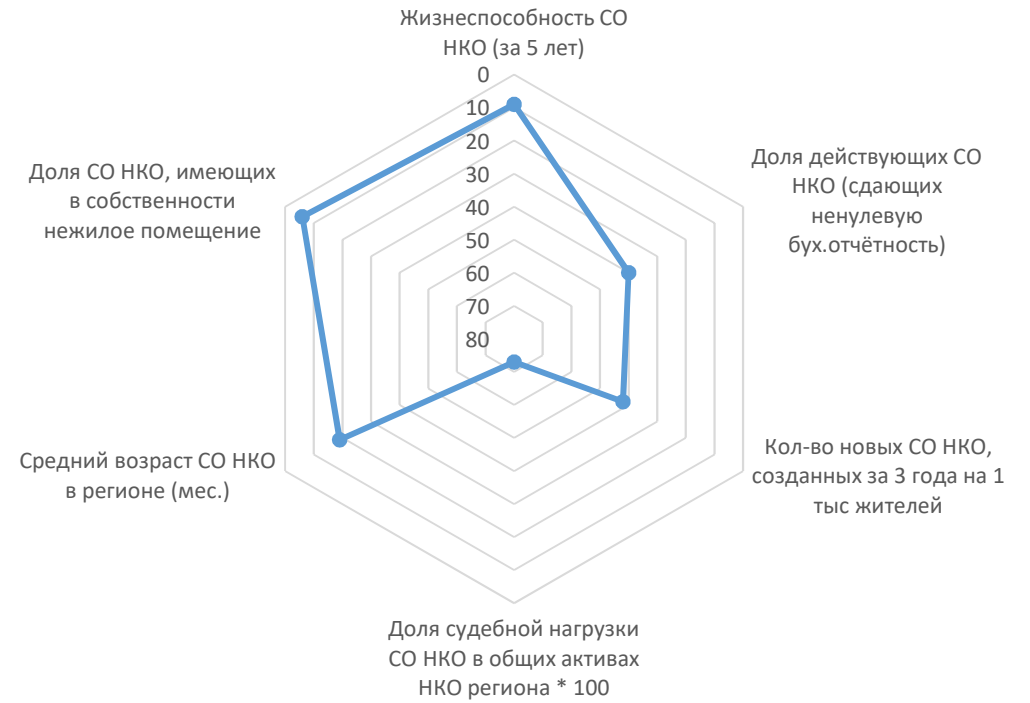
Масштаб третьего сектора экономики



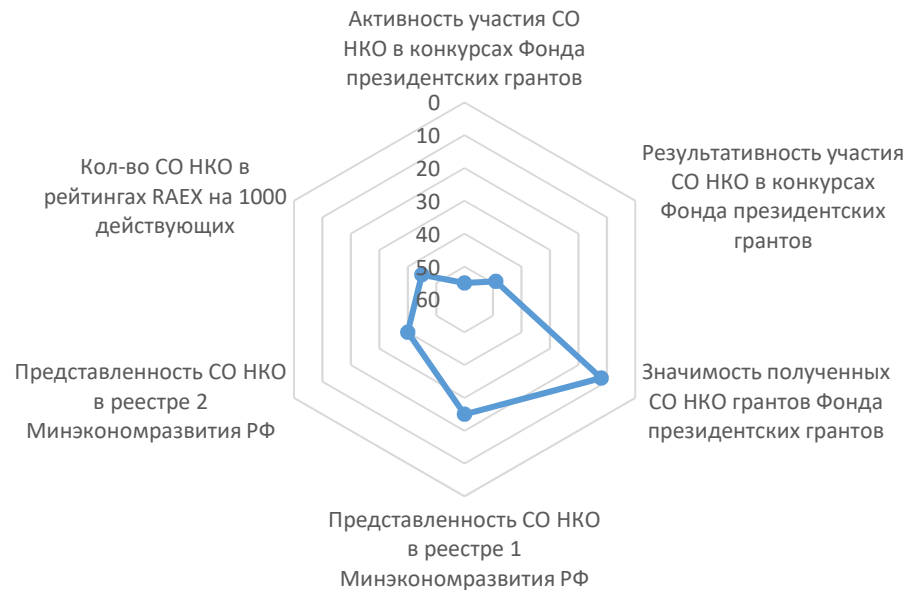
Экономическая значимость



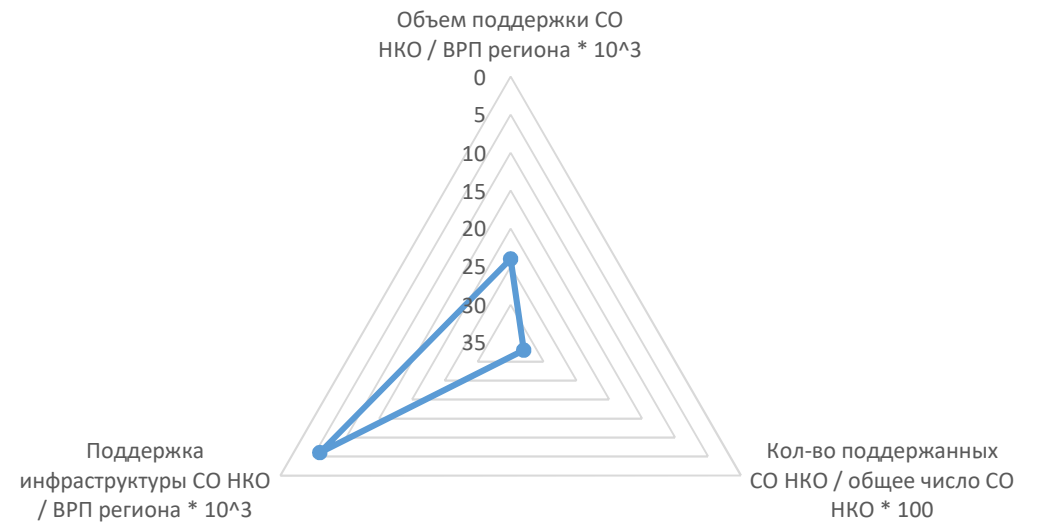
Устойчивость существования НКО



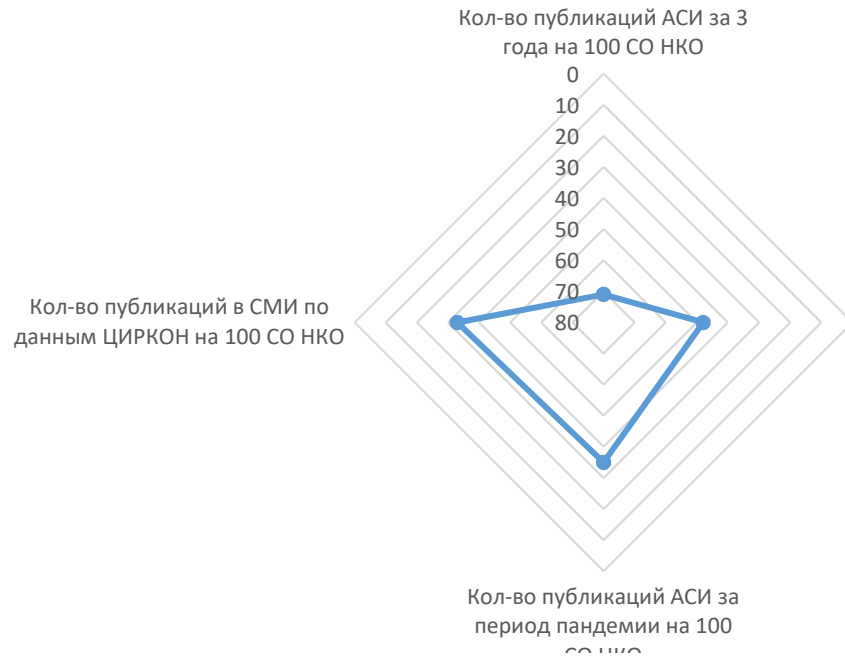
Активность деятельности НКО



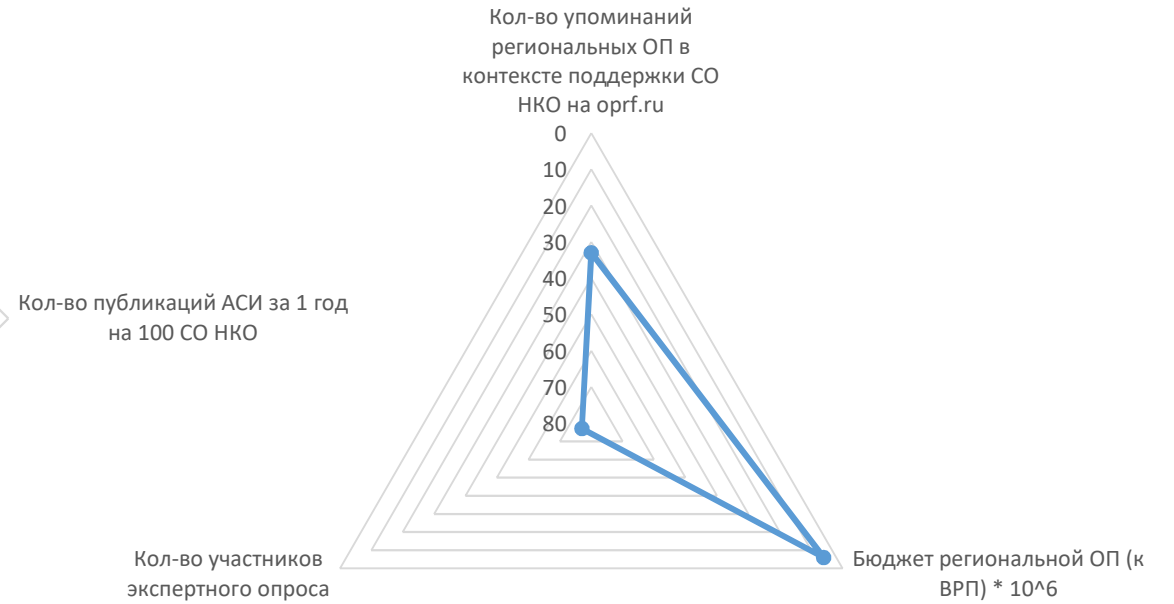
Поддержка НКО регионом



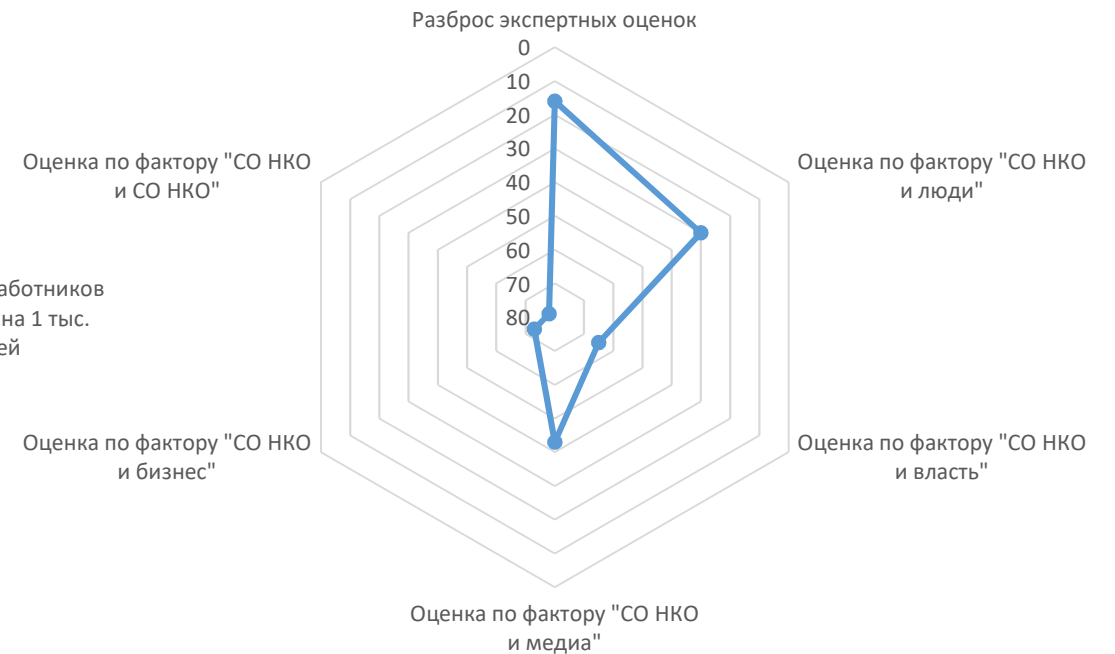
Медиаактивность



Значимость институциональных площадок



Результаты экспертного опроса



Социальная значимость



Динамика численности работников 2019/2018

Расчёт позиций региона по рейтинговым показателям

Экономическая значимость		значение	позиция	условная оценка (балл)	
1	Удельное количество СО НКО на 1 тыс. жителей	0,84	51	5	
	<i>Количество зарегистрированных НКО в регионе</i>	839	52	4	
	<i>Население региона, чел.</i>	1 004 180	53	4	
2	Суммарные сборы СО НКО (6 форма бух.отчётности) / ВРП региона * 10^3	5,41	15	9	
	<i>Суммарные сборы НКО региона, тыс.руб.</i>	1 070 933	55	4	
	<i>ВРП региона, млн руб.</i>	197 840	69	2	
3	Выручка СО НКО (2 форма бух.отчётности) / ВРП региона * 10^3	12,06	15	9	
	<i>Суммарная выручка НКО региона, тыс.руб.</i>	2 386 318	53	4	
	<i>ВРП региона, млн руб.</i>	197 840	69	2	
Устойчивость существования НКО		значение	позиция	условная оценка (балл)	
4	Жизнеспособность СО НКО (за 5 лет)	0,92	9	9	
5	Доля действующих СО НКО (сдающих ненулевую бух.отчётность)	0,49	40	6	
	<i>Количество зарегистрированных НКО в регионе</i>	839	52	4	
	<i>Количество НКО, сдающих ненулевую бухгалтерскую отчётность</i>	411	50	5	
6	Кол-во новых СО НКО, созданных за 3 года на 1 тыс жителей	0,96	42	6	
	<i>Количество НКО, зарегистрированных в регионе за последние 36 мес.</i>	959	49	5	
	<i>Население региона, чел.</i>	1 004 180	53	4	
7	Доля судебной нагрузки СО НКО в общих активах НКО региона * 100	1,79	73	2	
	<i>Общая сумма незавершенных исков с участием НКО в качестве ответчика</i>	40 085 803	28	7	
	<i>Общая сумма исполнительных производств в отношении НКО</i>	2 599 929	68	3	
	<i>Общая сумма активов НКО региона, тыс.руб.</i>	2 380 242	71	2	
8	Средний возраст СО НКО в регионе (мес.)	162,90	19	8	
9	Доля СО НКО, имеющих в собственности нежилое помещение	0,09	6	10	
	<i>Количество СО НКО, имеющих в собственности нежилое помещение</i>	102	23	8	
	<i>Количество СО НКО в регионе (согласно отчётам 1-СОНКО)</i>	1 130	50	5	

Активность деятельности НКО		значение	позиция	условная оценка (балл)
10	Активность участия СО НКО в конкурсах Фонда президентских грантов	0,32	55	4
	<i>Количество НКО, подавших хотя бы одну заявку на грант с 2017г.</i>	133	57	4
	<i>Количество НКО, сдающих ненулевую бухгалтерскую отчётность</i>	411	50	5
11	Результативность участия СО НКО в конкурсах Фонда президентских грантов	0,37	49	5
	<i>Количество НКО, получивших хотя бы один грант с 2017г.</i>	49	59	4
	<i>Количество НКО, подавших хотя бы одну заявку на грант с 2017г.</i>	133	57	4
12	Значимость полученных СО НКО грантов Фонда президентских грантов	0,65	12	9
	<i>Общая сумма грантов, полученных НКО с 2017г., тыс.руб.</i>	128 787	54	4
	<i>ВРП региона, млн руб.</i>	197 840	69	2
13	Представленность СО НКО в реестре 1 Минэкономразвития РФ	0,52	25	8
	<i>Количество НКО, представленных в реестре № 1 Минэкономразвития РФ</i>	213	39	6
	<i>Количество НКО, сдающих ненулевую бухгалтерскую отчётность</i>	411	50	5
14	Представленность СО НКО в реестре 2 Минэкономразвития РФ	0,15	40	6
	<i>Количество НКО, представленных в реестре № 1 Минэкономразвития РФ</i>	60	46	5
	<i>Количество НКО, сдающих ненулевую бухгалтерскую отчётность</i>	411	50	5
15	Кол-во СО НКО в рейтингах RAEX на 1000 действующих	0,00	45	
	<i>Количество НКО, представленных в рейтингах НКО RAEX</i>	0	45	
	<i>Количество НКО, сдающих ненулевую бухгалтерскую отчётность</i>	411	50	5
Поддержка НКО регионом		значение	позиция	условная оценка (балл)
16	Объем поддержки СО НКО / ВРП региона * 10^{^3}	0,49	24	8
	<i>Общий объем поддержки СО НКО, предоставленной регионом, тыс.руб.</i>	96 405	43	5
	<i>ВРП региона, млн руб.</i>	197 840	69	2
17	Кол-во поддержанных СО НКО / общее число СО НКО * 100	6,46	33	7
	<i>Общее кол-во СО НКО, которым предоставлена региональная поддержка</i>	73	37	6
	<i>Количество СО НКО в регионе (согласно отчётам 1-СОНКО)</i>	1 130	50	5
18	Поддержка инфраструктуры СО НКО / ВРП региона * 10^{^3}	0,16	6	
	<i>Общий объем поддержки на инфраструктуру СО НКО, тыс.руб.</i>	31 615	15	
	<i>ВРП региона, млн руб.</i>	197 840	69	2

Онлайн-доступность информации о поддержке СО НКО		значение	позиция	условная оценка (балл)
19	Онлайн-доступность информации о поддержке СО НКО	33	50	5
Медиаактивность				
		значение	позиция	условная оценка (балл)
20	Кол-во публикаций АСИ за 3 года на 100 СО НКО	2,57	71	2
	<i>Количество публикаций АСИ о СО НКО региона за 3 года</i>	29	66	3
	<i>Количество СО НКО в регионе (согласно отчётам 1-СОНКО)</i>	1 130	50	5
21	Кол-во публикаций АСИ за 1 год на 100 СО НКО	1,42	48	5
	<i>Количество публикаций АСИ о СО НКО региона за 1 год</i>	16	49	5
	<i>Количество СО НКО в регионе (согласно отчётам 1-СОНКО)</i>	1 130	50	5
22	Кол-во публикаций АСИ за период пандемии на 100 СО НКО	0,44	35	6
	<i>Количество публикаций АСИ о СО НКО региона за период пандемии</i>	5	41	6
	<i>Количество СО НКО в регионе (согласно отчётам 1-СОНКО)</i>	1 130	50	5
23	Кол-во публикаций в СМИ по данным ЦИРКОН на 100 СО НКО	0,80	33	7
	<i>Кол-во публикаций о СО НКО за период пандемии по данным Циркон</i>	9	39	6
	<i>Количество СО НКО в регионе (согласно отчётам 1-СОНКО)</i>	1 130	50	5
Результаты экспертного опроса				
		значение	позиция	условная оценка (балл)
24	Разброс экспертных оценок	0,25	16	9
25	Оценка по фактору "СО НКО и люди"	169,88	30	7
26	Оценка по фактору "СО НКО и власть"	144,00	65	3
27	Оценка по фактору "СО НКО и медиа"	154,77	43	5
28	Оценка по фактору "СО НКО и бизнес"	112,34	73	2
29	Оценка по фактору "СО НКО и СО НКО"	41,22	78	1
Социальная значимость				
		значение	позиция	условная оценка (балл)
30	Кол-во ИОПУ в регионе на 100 СО НКО	0,18	59	4
	<i>Кол-во исполнителей общественно-полезных услуг</i>	2	57	4
	<i>Количество СО НКО в регионе (согласно отчётам 1-СОНКО)</i>	1 130	50	5
31	Численность работников СО НКО 2019 на 1 тыс. жителей	2,96	50	5
	<i>Число работников СО НКО за 2019г. (по данным отчётов 1-СОНКО)</i>	2 977	54	4
	<i>Население региона, чел.</i>	1 004 180	53	4
32	Численность добровольцев СО НКО 2019 на 1 тыс. жителей	22,07	24	8

Число волонтеров СО НКО за 2019г. (по данным отчетов 1-СОНКО)	22 162	33	7	
Население региона, чел.	1 004 180	53	4	

33 **Динамика численности работников 2019/2018**

-0,04 **69** **2**

Число работников СО НКО за 2019г. (по данным отчетов 1-СОНКО)	2 977	54	4	
Число работников СО НКО за 2018г. (по данным отчетов 1-СОНКО)	3 096	51	5	

34 **Динамика численности добровольцев 2019/2018**

0,06 **37** **6**

Число добровольцев СО НКО за 2019г. (по данным отчетов 1-СОНКО)	22 162	33	7	
Число добровольцев СО НКО за 2018г. (по данным отчетов 1-СОНКО)	20 847	38	6	

Значимость институциональных площадок

значение позиция условная оценка (балл)

35	Участие ОП в мониторинге (да/нет)	да			
36	Обеспеченность ОП помещением для заседаний (да/нет)	да			
37	Кол-во упоминаний региональных ОП в контексте поддержки СО НКО на orpf.ru	0	33		
38	Бюджет региональной ОП (к ВРП) * 10 ⁶	59,11	6	10	
	Объем бюджета региональной Общественной палаты, тыс.руб.	11 695	15	9	
	ВРП региона, млн руб.	197 840	69	2	
39	Кол-во участников экспертного опроса	7	77	2	